

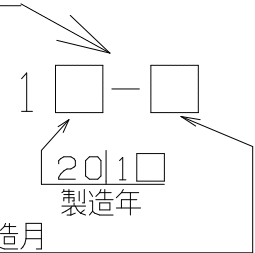
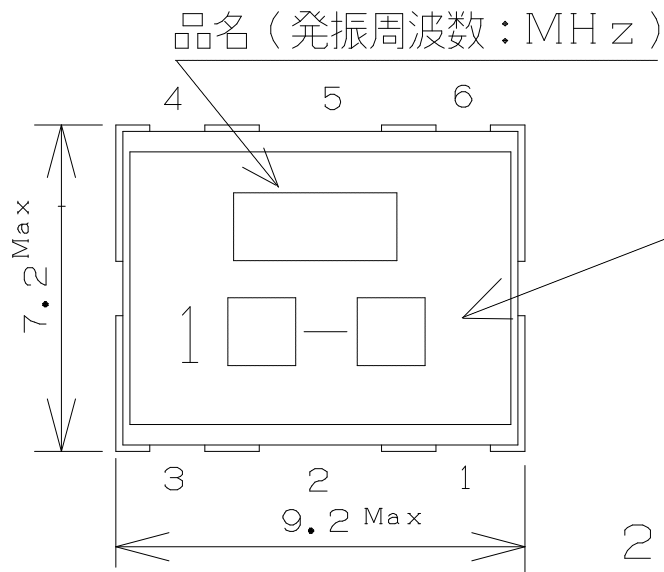
UHF / VHF

FSK-smu  
VCO外觀図

客先名

殿

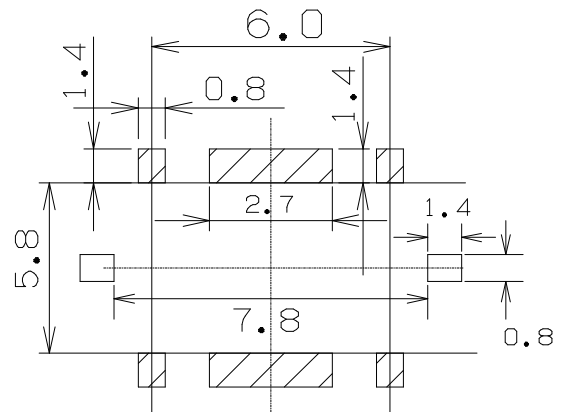
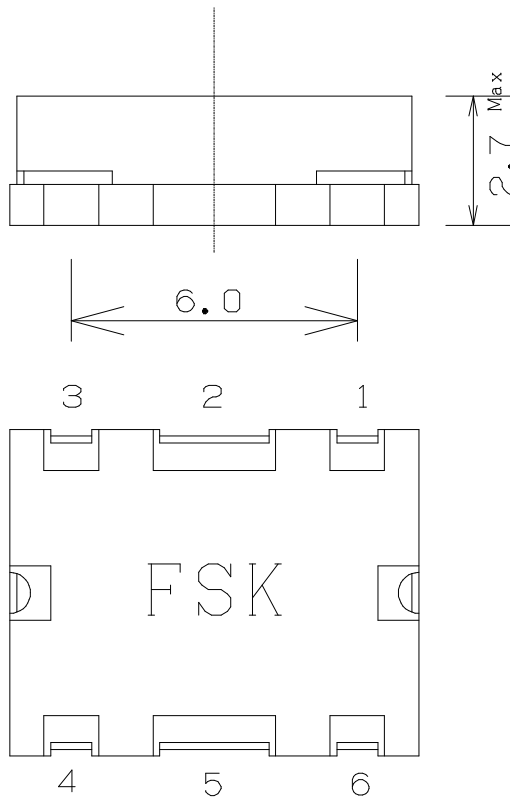
1) 外觀及び寸法図



製造月

1月.	2月.	3月.	4月.
A	B	C	D
5月.	6月.	7月.	8月.
E	F	G	H
9月.	10月.	11月.	12月.
I	J	K	L

2) 実装基板推奨パッド寸法図



3)

1. DC. Power Supply
2. Ground
3. Voltage Control
4. RX: N. C. TX: MOD
5. Ground
6. RF Output

(単位: mm)

記号	変更内容	発行日	品名	VCO	PCB	(株)FSKエレクトロ
			作図	検図	承認	
				小川	型名	FSK-smu
					外觀図	番
						OA4-
						0443