

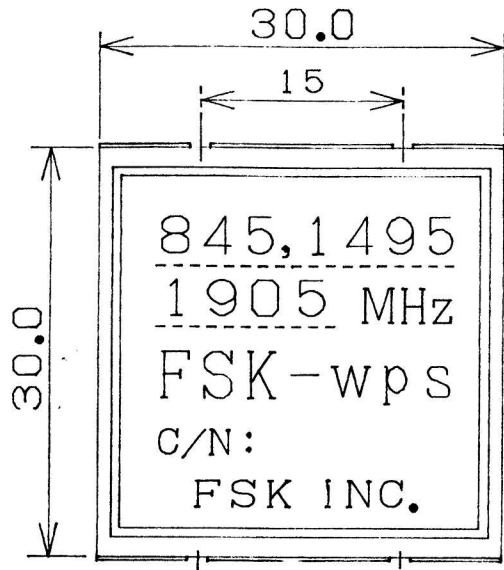
UHF/VHF

VCO外觀図

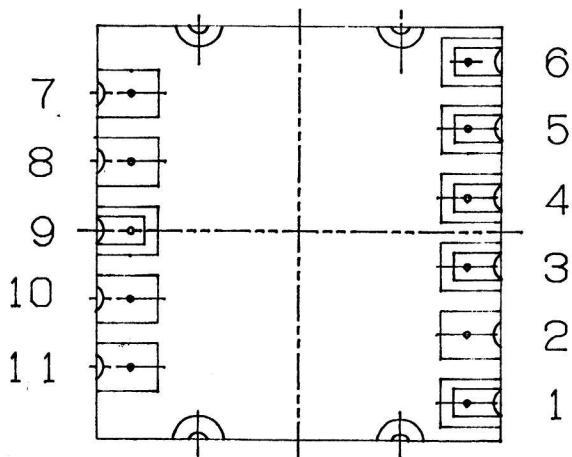

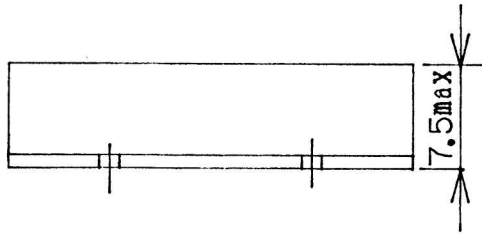
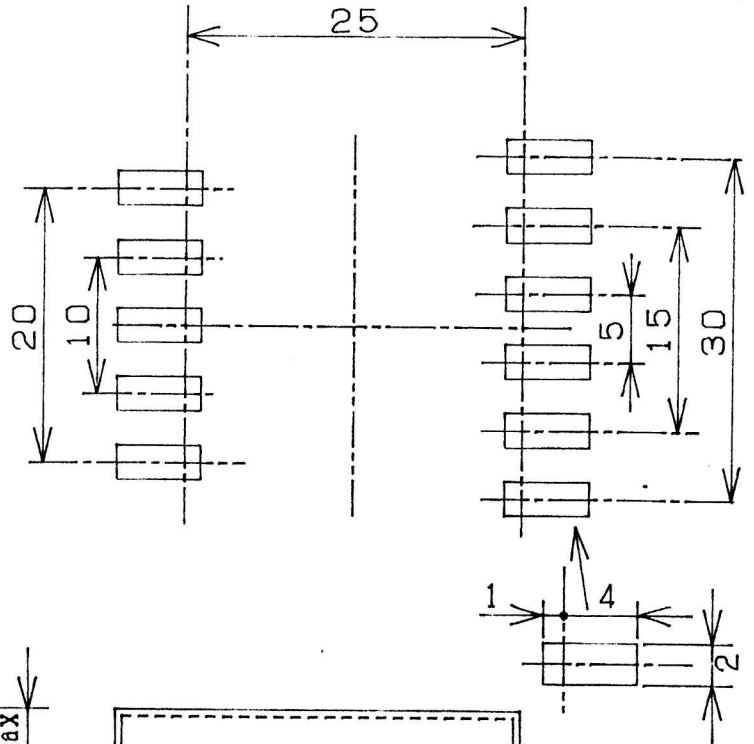
客先名

殿

1) 外觀及び寸法図



2) 推奨パッド寸法図



3)

- 1: 電圧制御端子
- 2: アース
- 3: VCO-1
- 4: VCO-2
- 5: VCO-3
- 6: VCC
- 7: アース
- 8: アース
- 9: RF 出力
- 10: アース
- 11: アース

記号	変更内容	発行日	作図	承認	基板名	PB-	発行日	H10.6.2
		・			品名	FSK-WPS	図番	SA4-
		・				仕様書		0224
		・						